

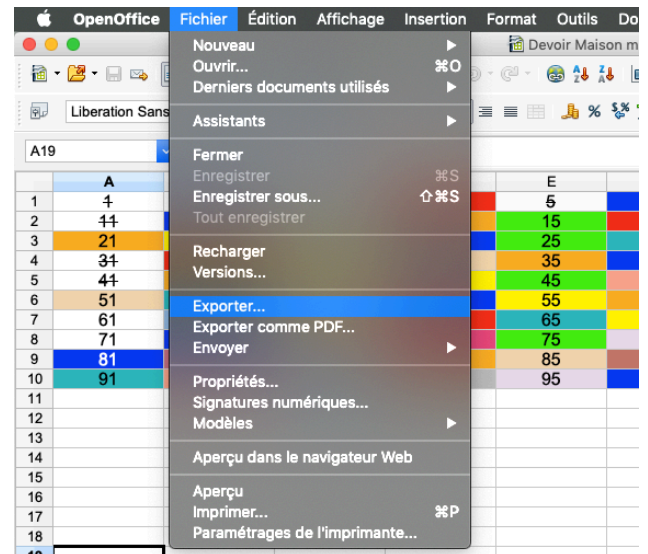
Enregistrer sous format PDF

Chers utilisateurs,
Voici un petit tutoriel pour vous expliquer comment enregistrer sous format PDF.

I. Sous open Office

Suivre le chemin suivant comme indiqué sur l'image :

- Fichier
- Exporter (OU Exporter comme PDF)

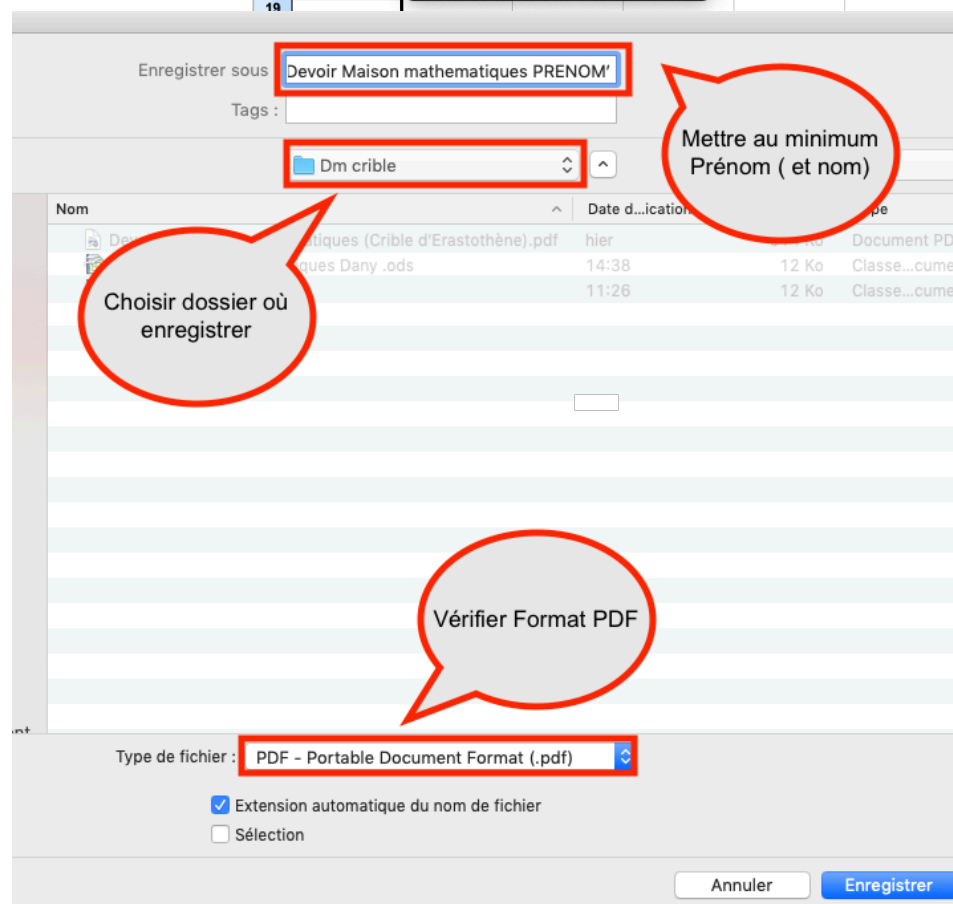


Dans la fenêtre qui apparaît

→ Mettre le titre du document
(si c'est un envoi, mettre son nom et prénom au Minimum)

→ Choisir ou enregistrer

→ Vérifier format .PDF



II. Sous Word

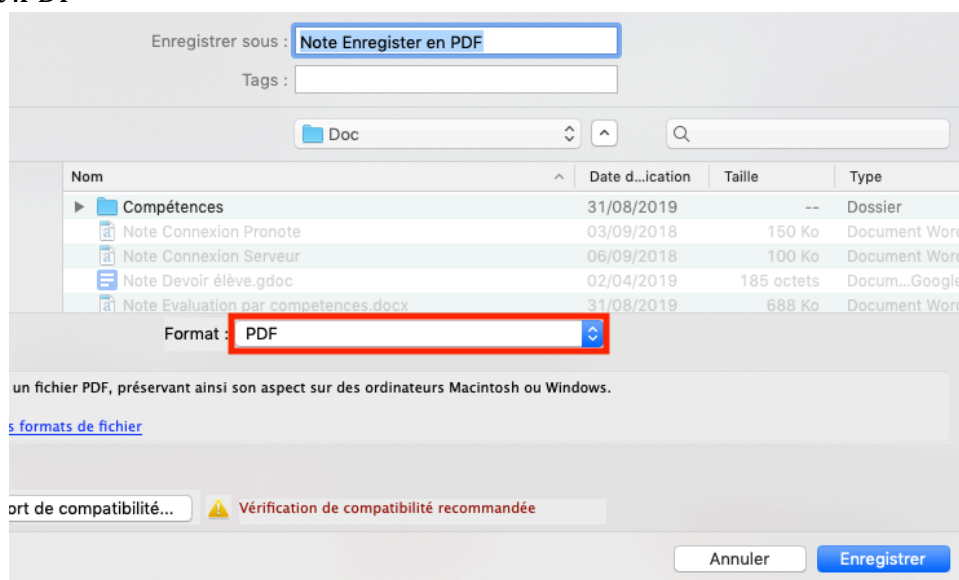
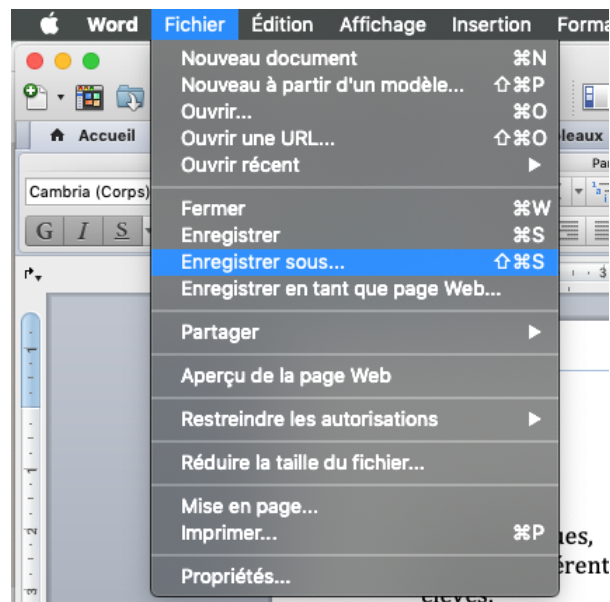
La démarche est quasi identique.

- Fichier
- Enregistrer sous

→ Mettre le titre du document
(si c'est un envoi, mettre son nom et prénom au Minimum)

→ Choisir ou enregistrer

→ Vérifier format .PDF



La plupart des différents logiciels fonctionnent de manières identiques, avec soit la commande exporter, soit la commande enregistrer sous et vous avez juste à choisir le format PDF.

L'avantage d'un format PDF est qu'il est lisible par tous et sur quasiment tous support. De plus personne ne pourra modifier ce vous avez fait (mise en forme, page, problème de conversion entre différents logiciels, ...)

Si vous rencontrez des problèmes, n'hésitez pas à venir m'en parler.

Vincent Fournadet